

Premium
Paints

Inspired by



프리미엄 팬톤페인트 컬러 스타일북

COLOR STYLE BOOK





◀프리미엄 팬톤페인트 컬러스타일북>의 사진은 인쇄 상태에 따라 실제 페인트 컬러와 약간 차이가 날 수 있습니다.

色 — 다른 가치

팬톤페인트는 전 세계 컬러 표준인 팬톤사와 70여 년의 역사를 자랑하는 노루페인트의 기술력을 집약해 선보인 국내 유일의 팬톤사 라이선스 공식 페인트로 2,300여 가지 세계 표준 팬톤 컬러로 다채로운 색을 표현할 수 있는 친환경 프리미엄 페인트입니다. 세계인의 마음을 사로잡은 팬톤 컬러로 페인트 그 이상의 가치를 추구하며 고객의 소중한 공간을 창조하고 있습니다.

01

국가에서 인증한 '친환경' 페인트

팬톤페인트는 안전하고 믿을 수 있는 친환경 페인트로, 국가에서 인증한 제품입니다. 휘발성 유기화합물질(VOCs)과 유해 중금속을 거의 함유하지 않았으며 곰팡이 및 유해균을 차단하는 항균제가 들어 있어 더욱 안심하고 깨끗하게 오랫동안 사용할 수 있습니다. 특히 품질이 우수해 최고의 성능과 수명을 보장합니다.



02

전 세계 컬러 전문가들의 컬러 표준을 구현

세계 컬러 표준인 팬톤 컬러로 만든 팬톤페인트에는 당신이 원하는 모든 컬러가 있습니다. 국내에서는 유일하게 미국 팬톤사의 컬러 매칭 솔루션(Color Matching Solution) 및 색상 측정 소프트웨어를 공급받아 정확하고 일관되게 팬톤 컬러를 구현해냅니다. 또한 컬러 및 인테리어 전문가들과 색채 트렌드를 분석해 컬러를 효과적으로 활용할 수 있는 다양한 스타일링 노하우를 제공합니다.

03

최고급 원료로 만든 프리미엄 페인트

100% 순수 아크릴(Pure Acrylic)로 구성해 페인트 틈 현상이 적고, 힘들이지 않아도 부드럽게 발립니다. 특히 친환경 고급 원료를 사용해 최적화된 포물레이션으로 여러 번 바르지 않아도 원하는 색상을 구현할 수 있으며, 팬톤의 아름다운 컬러가 오래 지속됩니다. 팬톤페인트는 초보자도 전문가처럼 쉽고 완벽하게 칠할 수 있는 프리미엄 페인트입니다.

**PREMIUM
PANTONE®
PAINT
COLOR STYLE BOOK**

대한민국 유일의 팬톤사 라이선스 공식 페인트!

세계적인 색채 연구기관 팬톤에서는 매해 '올해의 색'을 발표하며 컬러 트렌드를 선도하고 있습니다. 노루페인트는 팬톤사와 협업을 통해 다채로운 컬러의 페인트를 다양하게 선보이며 건축 및 인테리어 분야의 컬러 트렌드를 제시합니다.



고품격 컬러

팬톤페인트는 건강과 환경까지 생각합니다.

고급스러운 색감의 팬톤페인트는 휘발성 유기화합물질과 유해 중금속을 거의 함유하지 않아 안전하게 사용할 수 있습니다.



APEO FREE

팬톤페인트는 최고의 수명을 보장합니다.

고품격 페인트에 걸맞은 내구성을 지녀 최고의 성능과 수명을 보장합니다. 치밀한 도막 형성으로 내구성이 뛰어납니다.



항균

팬톤페인트는 깨끗한 상태를 오랫동안 유지합니다.

냄새가 거의 없어 쾌적한 환경에서 작업이 가능하며, 항곰팡이 기능이 들어 있어 오랫동안 깨끗함을 유지합니다.

- 100% 순수 아크릴(Pure Acrylic) 에멀션 페인트로 2,100여 가지 팬톤 컬러 구현
- 환경호르몬의 일종인 알킬페놀 에톡실레이트(alkylphenol ethoxylates, APEO)가 들어 있지 않은 친환경 페인트
- 곰팡이 방지 및 항균 기능
- 물걸레 세척이 가능한 이지 클리닝
- 끈적거림 없이 깨끗한 연출 가능, 우수한 은폐성과 편리한 작업성



이지 클리닝

팬톤페인트는 다양한 용도의 제품이 있습니다.

팬톤페인트는 내부용, 멀티용, 외부용을 비롯해 우드&메탈, 타일용, 칠판용, 공기정화 기능을 갖춘 에어프레쉬 등의 다양한 제품이 있으며, 각 제품은 용도별 최적화된 프리미엄 제품으로 팬톤 컬러의 색상 구현력과 지속력이 매우 우수합니다.



편리한 작업성

PRODUCTS INFO

사용 가능 면적	5~7㎡/L, 2회 기준(표면 상태에 따라 달라질 수 있음)
건조 시간	1회 30~40분, 재칠 1~2시간(20℃ 기준)
희석률	물 5~10% 희석(원액 그대로 사용 가능)
작업 도구	붓, 롤러, 스프레이
도구 청소	미지근한 물과 세제를 사용해 세척
보관 방법	직사광선을 피해 얼지 않도록 상온 보관, 어린이 손이 닿지 않는 곳에 보관
주의사항	사용 전 믹서나 막대로 충분히 저어서 사용, 기본 2회 도포(1회 칠 건조 후 재칠)

페인트 그 이상의 가치를 드리는 프리미엄 팬톤페인트를 소개합니다.

PRODUCTS LINE



PANTONE Interior Paint 실내용

- 벽지, 벽면(콘크리트, 시멘트 모르타르, 석고보드 등), 천장, 베란다를 비롯한 모든 실내 공간에 최적화된 실내용 프리미엄 제품입니다.
 - 친환경 프리미엄 페인트로 냄새가 거의 없어 임신부나 어린이용 공간에도 안심하고 사용할 수 있습니다.
 - 곰팡이 방지 및 항균 기능이 있어 실내용으로 우수합니다.
 - 롤러 자국, 흘러내림이 거의 없어 초보자도 깨끗하고 쉽게 작업할 수 있습니다.
- 광택 무광(Flat), 에그셸(Eggshell) 포장 단위 1L, 4L



PANTONE Multi Paint 방문, 가구 리폼용

- 방문, 가구는 물론 목재, 철재 등 다양한 표면에 사용할 수 있는 다목적 리폼용 프리미엄 제품입니다.
 - 부착성이 우수해 유성이나 멜, 래커 등 다양한 소지에도 페인팅이 가능합니다.
 - 친환경 프리미엄 페인트로 냄새가 거의 없어 임신부나 어린이용 공간에도 안심하고 사용할 수 있습니다.
 - 롤러 자국, 흘러내림이 거의 없어 초보자도 깨끗하고 쉽게 작업할 수 있습니다.
- 광택 무광(Flat), 에그셸(Eggshell) 포장 단위 1L, 4L



PANTONE Exterior Paint 실외용

- 실외 콘크리트 벽, 철문, 창문, 펜스 등 외부 공간에 최적화된 실외용 프리미엄 제품입니다.
 - 도막이 치밀하게 형성돼 오랜 시간이 지나도 변색되지 않고 외관이 깨끗하게 오래 유지됩니다.
 - 끈적임이 없고 은폐력, 부착성이 우수합니다.
 - 2,300여 가지 아름다운 팬톤 컬러를 모두 구현할 수 있습니다.
- 광택 무광(Flat), 에그셸(Eggshell) 포장 단위 1L, 4L



PANTONE Airfresh Paint 에어프레쉬

- 새집증후군을 일으키는 포름알데히드를 포함한 공기 중 유해 요소를 빨아들여 실내 공간의 공기를 정화시키는 프리미엄 공기정화 페인트입니다.
 - 친환경 인증마크와 항균마크를 획득한 친환경 프리미엄 페인트로 아이방이나 쾌적한 실내 공기가 필요한 공간 어디라도 안심하고 사용할 수 있습니다.
 - 1,500여 가지 아름다운 팬톤 컬러를 구현할 수 있습니다.
- 광택 무광(Flat) 포장 단위 1L



PANTONE Wood & Metal Paint 우드앤메탈

- 강한 점착력을 필요로 하는 문, 가구, 시설물 등 실내외 다양한 표면에 사용할 수 있는 목재, 철재용 프리미엄 페인트입니다.
 - 외부 노출 환경에도 물성이 유지되는 우수한 내구성을 지녀 외부 놀이터나 펜스 등 시설물에 사용하기 좋습니다.
 - 2,000여 가지 아름다운 팬톤 컬러를 구현할 수 있습니다.
- 광택 반광(Semi-Gloss) 포장 단위 1L



PANTONE Chalkboard Paint 칠판페인트

- 실내 벽면이나 인테리어에 칠판 효과를 줄 수 있는 프리미엄 칠판페인트입니다.
 - 다양한 소지에 페인팅이 가능하며, 친환경 항균제를 사용한 친환경적인 제품입니다.
- 컬러 시카모어, 에보니 광택 무광(Flat) 포장 단위 500ml



PANTONE Tile Paint 타일페인트

- 부착력이 우수해 젯소칠 없이 타일 위에 바로 칠하는 프리미엄 타일 페인트입니다.
 - 내수성과 내구성이 우수해 마찰로 인해 쉽게 벗겨지거나 변질되지 않습니다.
 - 냄새가 거의 없으며, 포름알데히드 FREE, 친환경 인증마크를 획득한 친환경 제품입니다.
- 컬러 베이직 화이트, 브라이트 화이트, 앤티크 화이트, 오이스터 머시룸, 그레이 몬
광택 유광(Gloss) 포장 단위 750ml

PANTONE®

COLOR PLAY

가장 과학적이면서 동시에 가장 감성적인 색채 언어 팬톤.
이제 그 빛깔로 여러분의 공간에 말을 걸어보세요.



MINIMAL COSY

편안하고 아늑한 인테리어를 완성합니다.

10p



RETRO MODERN

복고풍 모티프에 경쾌한 분위기를 더합니다.

16p



URBAN CHIC

감각적이고 도시적인 공간을 연출합니다.



22p



NORDIC JOY









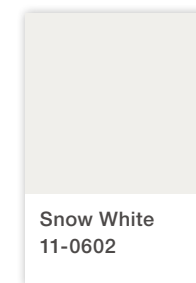
북유럽의 화사한 컬러 플레이를 만끽합니다.

28p



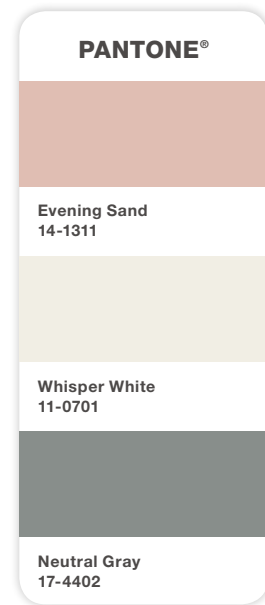
MINIMAL COSY

뉴트럴 컬러를 사용한 미니멀 코지 스타일은 휴게 라이프의 편안하고 아늑한 분위기를 표현해줍니다. 화이트 혹은 그레이를 베이스 컬러로 사용하면 세련되고 깔끔한 분위기가 연출되며, 파스텔톤의 핑크와 블루를 포인트 컬러로 사용하면 포근한 분위기가 배가됩니다.



STYLING TIP

가구나 소품도 비비드한 컬러보다는 화이트, 그레이와 같은 무채색이나 은은한 파스텔톤의 아이템을 매치하면 편안한 분위기를 강조할 수 있습니다. 특히 우드 톤의 가구나 소품과 함께 매치하면 내추럴한 분위기가 살아납니다.



온기 넘치는 포근한 공간

부드러운 핑크 톤과 화이트 톤을 매치한 투톤 컬러 벽에 원목 소재의 가구를 매치하면 편안하고 온기 넘치는 공간이 연출됩니다. 여기에 차분한 그레이 컬러를 믹스하면 세련되면서도 조화로운 배색을 완성할 수 있습니다.

라운드 원목 테이블은 스탠다드 에이. 라탄 소재의 이스나니아 의자, 아카시아 원목의 느낌을 살린 가든 탁자는 라포마 by 우드스튜디오 알프. 대리석 느낌의 하이브 캔들 홀더는 우드스튜디오 알프. 컬러 조합이 돋보이는 액자는 하일리힐즈. 화이트 워시오크 바닥재는 노바디자인플로링.



휘게 라이프를 담은 침실

휘게는 편안함, 안락함을 뜻하는 덴마크와 노르웨이어로 소박한 삶의 여유를 즐기는 라이프스타일을 뜻합니다. 밝은 그레이를 주조색으로 사용한 침실은 심플하면서도 아늑함이 느껴지는데, 베이지와 브라운에 이르는 원목 가구와 침구류를 장식하면 휘게 라이프의 안락한 분위기를 선사합니다.

포근한 니트 소재의 침구는 마틸라. 화이트 배색 디테일의 크로스비 스톨, 라탄 소재의 클리프 의자는 라포마 by 우드스튜디오 알프.



내추럴 무드를 극대화한 컬러 매치

나만의 편안한 서재 공간을 연출하고 싶다면 화이트, 라이트 그레이 등 모노톤을 메인 컬러로 선택하세요. 원목 소재의 테이블과 의자를 매치하고 싱그러운 그린 컬러로 포인트를 더하면 내추럴 무드가 살아납니다.


선반에 놓인 비치레더탁상시계는 우드스튜디오알프.



뉴트럴 블루 컬러가 주는 안정감




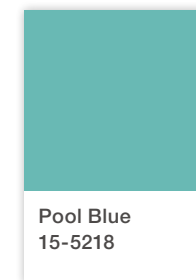

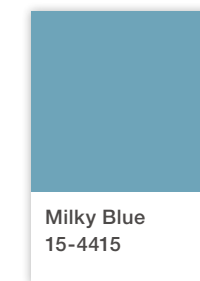



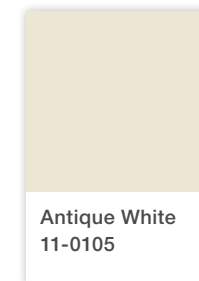
근래 들어 홈 인테리어에서 블루를 포인트 컬러로 활용하는 예가 많아지면서 다채로운 톤들을 선보이고 있습니다. 그중에서도 톤다운된 뉴트럴 계열의 블루를 선택한다면 집안에서도 부담스럽지 않은 컬러 포인트로 활용할 수 있습니다. 여기에 뉴트럴 톤의 핑크와 화이트 컬러를 믹스하면 산만하지 않게 마무리할 수 있습니다.

원목 스퀘어 행어는 우드스튜디오알프, 리사이클 티크목을 정교하게 디자인한 사이드 테이블은 라포마 by 우드스튜디오알프, 오크 바닥재는 노바디자인플로링.



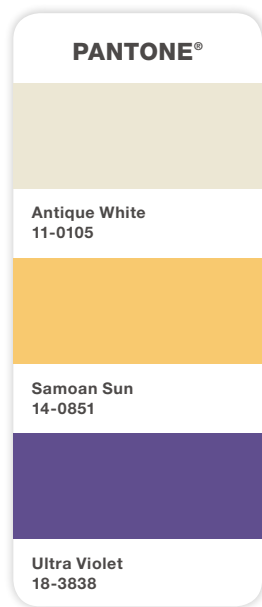
RETRO MODERN

공간을 특별하게 연출하고 싶다면 레트로 모던 스타일이 정답입니다. 팬톤이 선정한 올해의 컬러인 울트라바이올렛을 비롯해 옐로, 핑크 등 톡톡 튀는 비비드 컬러를 다양하게 매치한 스타일은 복고풍의 공간에 경쾌한 분위기를 선사합니다.



STYLING TIP


과감한 컬러를 선택해 공간을 색다르게 연출해보세요. 단, 함께 매치하는 가구와 소품은 컬러감은 살리되 깔끔한 디자인으로 선택해야 산만해 보이지 않습니다.



보색 대비의 강렬한 매력

문에는 팬톤이 선정한 2018년 트렌드 컬러인 울트라 바이올렛을, 벽면과 소품은 옐로를 선택해 보색 대비로 공간을 연출해보세요. 올해의 컬러가 강렬한 만큼 인테리어에서도 과감하게 보색 페인팅을 시도해본다면 트렌드를 즐기는 묘미를 느낄 수 있습니다.

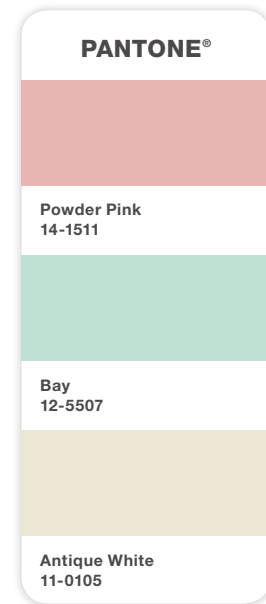
탁자 위 옐로 컬러 빈티지 볼, 플라워 패턴 빈티지 주전자는 키스마이하우스.



다채로운 배색으로 연출한 아트 월

벽면을 한 가지 컬러로 연출해야 한다는 고정관념에서 벗어나세요. 면을 분할해 다양한 컬러를 입히면 그림 작품을 연상케 하는 감각적인 아트 월이 완성됩니다. 컬러의 대비가 확실하게 보이는 조합이 어야 화사한 분위기가 더욱 살아납니다.

그레이 패브릭 소파는 알로프, 화이트 워시 오크 바닥재는 노바디자인플로링.



로망을 담은 캔디 컬러 주방

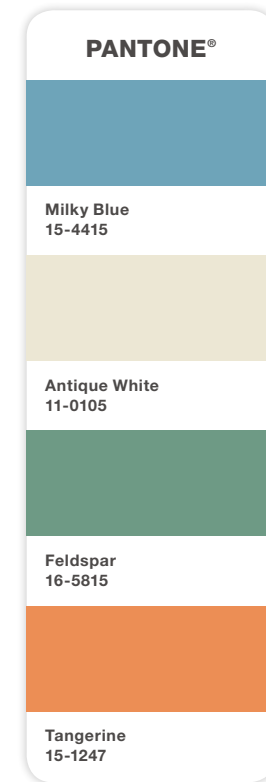
영화 속에 나올 것 같은 캔디 컬러의 아기자기한 주방은 많은 여성들의 로망입니다. 민트와 핑크 컬러를 활용하면 이국적이면서도 로맨틱한 주방을 완성할 수 있습니다. 소품들도 컬러풀한 아이템을 선택하면 사랑스러운 분위기가 배가됩니다.



벽에 걸린 블루, 옐로 컬러 팬, 테이블 위에 놓인 화이트 팬 모두 키스마이하우스. 크림 컬러의 전기포트는 스메그.

릴렉싱 컬러 테라피

푸른 바닷속 혹은 깊은 숲속에 들어온 듯 마음이 편안해지는 빈티지풍의 블루와 그린 컬러는 그 특유의 느낌 때문에 침실 공간에 연출하기 안성맞춤입니다. 여기에 레드와 오렌지 톤의 작은 소품을 매치해 과하지 않은 컬러 포인트를 더해줍니다.

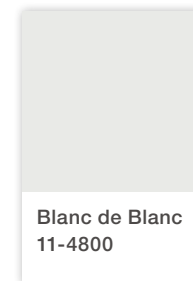
사이드테이블위에 놓인 그린 빈티지 전화기는 키스마이하우스.






URBAN CHIC


시크함을 대표하는 컬러인 그레이와 블랙에 옐로, 블루, 레드와 같은 강렬한 포인트 컬러를 더한 어반 시크 스타일을 트렌드로 제안합니다. 절제된 듯하면서도 과감한 컬러 매칭이 도시적인 분위기의 세련된 공간으로 연출해줍니다.




Blanc de Blanc
11-4800




Lunar Rock
14-4201



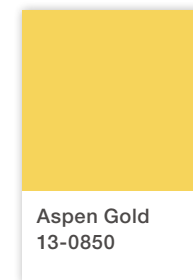
Ghost Gray
16-4703




Charcoal Gray
18-0601




Ebony
19-4104



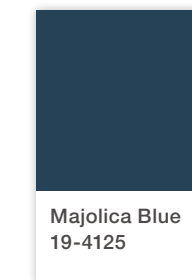
Aspen Gold
13-0850



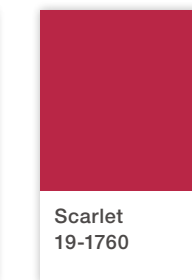
Capri Breeze
17-4735



Larkspur
17-4421



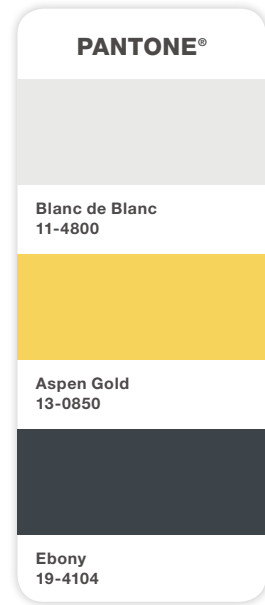
Majolica Blue
19-4125



Scarlet
19-1760

STYLING TIP

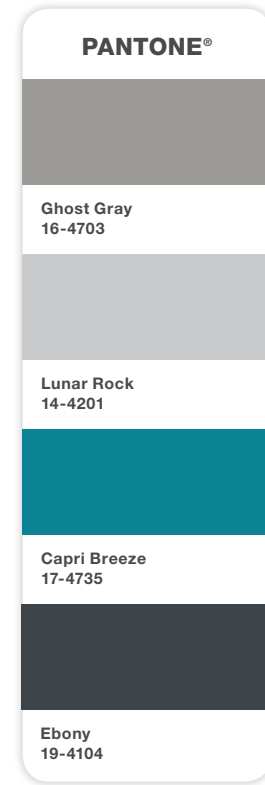
전체적으로 무채색을 기본으로 하나의 컬러로만 포인트를 더해야 멋스러운 연출이 가능합니다. 가구나 소품들도 모던하고 구조적인 디자인의 아이템을 매치해야 시크한 분위기가 살아납니다.



감각적인 패턴 컬러

블랙 컬러를 잘 활용한 공간은 시크한 분위기를 자아냅니다. 여기에 옐로 컬러 벽면으로 포인트를 더해 생동감을 살려보세요. 이때 옐로 컬러 벽면은 구조적인 디자인을 가미해 패턴을 연출하면 색다른 포인트 월이 연출됩니다.

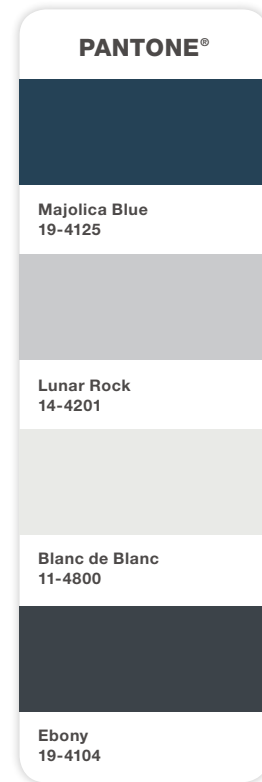
감각적인 분위기의 포스터 액자는 하일리힐즈.



세련된 그레이 컬러의 변주

그레이 컬러의 다채로운 변주로 완성한 거실은 세련된 멋이 느껴집니다. 벽면에서부터 소파, 카펫에 이르는 톤온톤의 매칭은 공간의 품격을 높이고, 여기에 블루 컬러의 도어가 어우러지며 한층 세련된 이미지를 완성합니다.

투톤 패브릭 벤치 소파, 화이트 마블 테이블은 도이치. 화이트 & 블랙 배색의 쿠션, 짙은 그레이 컬러 쿠션은 키티버니포니. 도트 그레이 컬러의 아델 1인 패브릭 체어는 자코모.



부티크 호텔 스타일 침실

블랙과 그레이만큼 시크한 매력을 가진 컬러로 손꼽히는 것이 바로 네이비입니다. 마졸리카 블루 컬러를 주조색으로 페인팅하고 네이비와 화이트 컬러의 침구로 꾸민 침실은 개성 넘치면서도 고급스러운 부티크 호텔을 연상케 합니다.

부티치가 돋보이는 포스터 액자는 하일리힐즈, 블랙 컬러의 사이드 테이블은 폴스캐비넷.

그레이와 레드의 도회적인 매칭

도회적인 분위기의 모던한 주방을 연출하고 싶다면 그레이와 화이트 컬러의 페인팅을 적용해보세요. 여기에 강렬한 레드 컬러의 펜던트 조명을 하나 늘어뜨리면 다이닝 룸은 물론 분위기 있는 홈 바로도 활용하기 좋습니다.











테이블 위에 놓인 레드 컬러 저그, 스트라이프 패턴의 저그와 접시, 볼, 레터링이 가미된 물병, 선반 위에 놓인 레드 컬러 컵은 이노메샤.





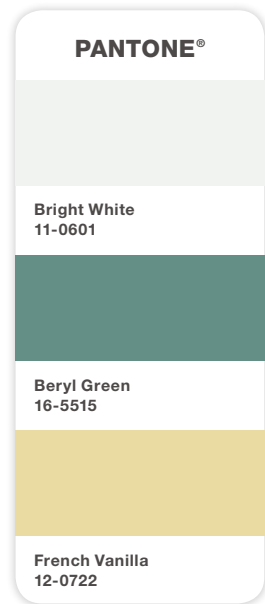
NORDIC JOY

심플하면서도 기능적인 노르딕 스타일의 인기는 여전합니다. 좀 더 재밌는 노르딕 스타일을 즐기고 싶다면 다채로운 컬러 플레이를 시도해보세요. 화사하고 산뜻하며, 동시에 세련된 감각까지 느껴지는 노르딕 스타일의 컬러 매칭 아이디어를 소개합니다.



STYLING TIP

부드럽고 은은한 컬러 하나를 선택해 벽면을 페인팅해도 좋고, 디자인을 가미해 두 가지 컬러를 매치하면 더욱 개성 넘치는 공간을 연출할 수 있습니다. 여기에 화사한 컬러감의 가구와 북유럽풍의 패턴 패브릭을 더하면 경쾌한 분위기가 배가됩니다.



아이의 상상력이 자라는 공간

아이 방에는 안정감을 주는 그린을 베이스 컬러로 사용하는 것이 좋은데, 벽면에 컬러 포인트를 더할 때 산 모양으로 디테일을 가미하면 창의력 넘치는 아이 방을 연출할 수 있습니다. 아기자기한 인형과 소품을 배치해주면 상상력이 자라는 공간이 완성됩니다.

화이트 컬러의 원목 침대, 상판이 초크 보드로 구성된 테이블과 চে어는 더월. 침대에 놓은 토끼 모양 쿠션과 인형은 짐블랑, 그린 컬러 패턴 쿠션은 키티버니 포니, 선반에 놓인 선인장 모양 쿠션은 에잇컬러스.

로맨틱한 무드의 신혼집

사랑스러운 파스텔톤 핑크는 신혼부부의 침실을 연출하는 데 제격입니다. 벽면을 핑크 컬러로 페인팅하고 밝은 그레이 컬러로 침대의 헤드를 연출하면 멋스러운 포인트가 되어줍니다. 북유럽풍의 핑크 패턴 패브릭을 더하면 심플하면서도 로맨틱한 무드가 강조됩니다.


스트라이프 패턴 꽃병, 핑크 컬러 오브제는 에잇컬러스, 핑크 지그재그 패턴 쿠션, 그레이 패턴 쿠션, 핑크 오피컬 패턴 쿠션은 데이드리머.



따스한 컬러의 조화

따스한 파스텔톤 컬러는 보는 것만으로도 행복해집니다. 이름만 들어도 달콤한 프렌치 바닐라 컬러와 블루 라이트 컬러가 조화된 공간은 우울한 기분을 단숨에 날려버리는 치유의 기능을 겸비합니다.

장식장 첫 번째 칸에 놓인 라이트 그레이 컬러 꽃병은 예뻐컬러스.



그린&블루 컬러 플레이

노르딕 스타일을 좀 더 차분하게 즐기고 싶다면 톤이 살짝 다운된 그린으로 벽면을 칠하고 아쿠아 블루를 포인트 컬러로 가볍게 활용해보세요. 여기에 복유럽풍 느낌의 패턴 쿠션을 매치하면 한결 편안한 분위기를 연출할 수 있습니다.

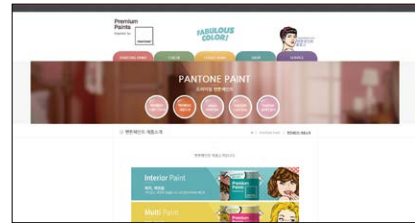
스트라이프 패턴 가방, 올리브그린 패턴 쿠션, 클로버 패턴 쿠션, 삼각형 패턴 쿠션은 로소름, 오크 바닥재는 노바디 자인플로링.



팬톤페인트의 다양한 정보를 온라인에서 확인해보세요!

팬톤페인트의 모든 것을 한눈에!
팬톤페인트 공식 홈페이지
www.pantonepaint.co.kr

팬톤페인트 공식 홈페이지에서는 브랜드 스토리부터 제품 소개, 팬톤 컬러 스토리, 팬톤 올해의 컬러 등 팬톤페인트의 모든 것을 볼 수 있습니다. 팬톤페인트가 추천하는 다채로운 컬러를 만나보세요.



blog 다양한 후기와 재미난 이벤트가 가득
팬톤페인트 블로그
blog.naver.com/pantonepaint

팬톤페인트 시공 전에 공간에 어울릴까 고민이라면 팬톤페인트 블로그를 방문해보세요. 팬톤페인트를 활용한 셀프 페인팅과 페인트 시공 후기를 만나볼 수 있습니다. 또 팬톤 페인트의 이벤트 소식도 가득하니 놓치지 마세요!

NAVER 에서 를 검색하세요.

**Premium
Paints**

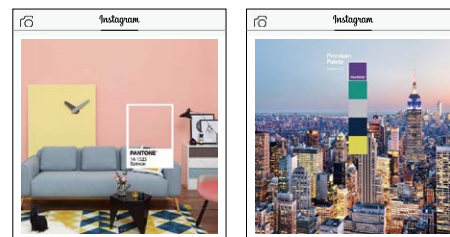
Inspired by



팬톤 컬러,
그 자유로움으로
멋진 생활공간을
창조합니다.

 팬톤페인트만의 감성 공간
팬톤페인트 인스타그램
www.instagram.com/pantonepaint

팬톤페인트 인스타그램에는 감각적인 감성 샷이 가득합니다. 팬톤페인트로 꾸민 감각적인 공간 사진부터 컬러 리포트, 이벤트 소식까지, 다양한 정보로 가득한 팬톤 페인트 인스타그램에 방문해보세요.



셀프 페인팅 고수들을 만나보세요!
팬톤페인트 작가 컬렉션
www.pantonepaint.co.kr/collections/living_collections.asp

팬톤페인트 작가 컬렉션에서는 팬톤페인트 작가들의 다양한 인테리어 스킴을 엿볼 수 있습니다. 셀프 인테리어에 관심이 많고 직접 팬톤페인트를 체험하면서 다양한 셀프 페인팅 정보를 공유하고 싶다면 팬톤페인트 작가에 도전해보세요!



- 협찬처**
- 노바디자인플로링(02-575-8400),
 - 더월(02-518-3316),
 - 데이드리머(070-4267-0869),
 - 도이치(070-8846-0365), 로소룸(02-545-5417),
 - 마틸라(02-928-6300), 스메그(1588-2644),
 - 스탠다드에이(02-335-0106),
 - 알로프(070-5022-6020),
 - 에잇컬러스(070-8654-3637),
 - 우드스튜디오알프(070-4144-2140),
 - 이노메싸(02-3463-7752), 자코모(1588-6007),
 - 짐블랑(070-7794-0830),
 - 키스마이하우스(02-6237-1033),
 - 키티버니포니(02-322-0290),
 - 풀스캐비닛(070-4699-4218),
 - 하일리힐즈(02-812-7873)

- 발행인** 이경식
편집&제작 (주)서울문화사
진행 신경희, 김자혜
포토그래퍼 김덕창
스타일리스트 이현민(슈가홈)
아트워크 커뮤니케이션디오(Design@7mm.kr)
발행일 2018. 2. 9

Premium Paints

Inspired by



팬톤 컬러,
그 자유로움으로
멋진 생활공간을
창조합니다.

www.pantonepaint.co.kr

소비자문화센터 080-944-7777(수신자 부담)

NOROO

노루 페인트

경기도 안양시 만안구 박달로 351 / 031-467-6114

프리미엄 팬톤페인트 컬러 스타일북에 게재된 글과 사진은 동의 없이 무단 복제할 수 없습니다.