

COLOR STYLE BOOK

PANTONE® Premium Paints

프리미엄
팬톤페인트
컬러
스타일북



NOROO

노루페인트

色 — 다른 가치



팬톤페인트는 전 세계 컬러 표준인 팬톤사와 76년 역사를 자랑하는 노루페인트의 기술력을 집약해 선보인 국내 유일의 팬톤사 라이선스 공식 페인트입니다. 2600여 가지 세계 표준의 팬톤 컬러를 친환경 프리미엄 페인트로 구현해 다채로운 느낌을 표현할 수 있습니다. 세계인의 마음을 사로잡은 팬톤 컬러로 페인트 그 이상의 가치를 추구하며 당신의 소중한 공간을 창조합니다.

1 국가에서 인증한 '친환경' 페인트

팬톤페인트는 안전하고 믿을 수 있는 친환경 페인트로, 국가에서 인증한 제품입니다. 휘발성 유기화합물과 유해 중금속을 환경표지 인증 기준 이하로 관리하고 있으며 곰팡이 및 유해균을 차단하는 항균제가 들어 있어 더욱 안심하고 깨끗하게 사용할 수 있습니다. 특히 뛰어난 품질로 우수한 성능과 수명을 보장합니다.

TVOC, 톨루엔, 포름알데하이드 방출량 환경표지 인증 기준 이하.
VOC, VACs 함유량 환경표지 인증 기준 이하. Pb, Cd, Hg, Cr(VI) 등 중금속 불검출.



2 전 세계 컬러 전문가들의 컬러 표준 구현

세계 컬러 표준인 팬톤 컬러로 만든 팬톤페인트에는 당신이 원하는 모든 컬러가 있습니다. 국내에서는 유일하게 미국 팬톤사의 컬러 매칭 솔루션(Color Matching Solution) 및 색상 측정 소프트웨어를 공급받아 정확하고 일관되게 팬톤 컬러를 구현해냅니다. 또한 컬러 및 인테리어 전문가들과 색채 트렌드를 분석해 각각의 컬러를 효과적으로 활용할 수 있는 다양한 스타일링 노하우를 제공합니다.

3 고급 원료로 만든 프리미엄 페인트

100% 순수 아크릴(Pure Acrylic)로 구성해 페인트 튼 현상이 적고, 힘들이지 않아도 부드럽게 발립니다. 특히 친환경 고급 원료를 사용해 최적화된 포물레이션으로 여러 번 바르지 않아도 원하는 색상을 구현할 수 있으며, 팬톤의 아름다운 컬러가 오래 지속됩니다.

PREMIUM PANTONE®

Paint
Color Style Book

1

대한민국 유일의 팬톤사 라이선스 공식 페인트!

세계적인 색채 연구 기관 팬톤에서는 매해 '올해의 색'을 발표하며 컬러 트렌드를 선도하고 있습니다. 노루페인트는 팬톤사와의 협업을 통해 다채로운 컬러의 페인트를 선보이며 건축 및 인테리어 분야의 컬러 트렌드를 제시합니다.

2

팬톤페인트는 건강과 환경을 생각합니다.

고급스러운 색감의 팬톤페인트는 친환경 프리미엄 페인트로서 휘발성 유기화합물과 유해 중금속을 환경표지 인증 기준 이하로 관리하고 있어 더욱 안전하게 사용할 수 있습니다.

3

팬톤페인트는 우수한 수명을 보장합니다.

고품격 페인트에 걸맞은 고급 원료를 사용함으로써 치밀한 도막을 형성합니다. 이에 따라 뛰어난 내구성을 지녀 오랜 시간이 지나도 우수한 성능과 수명을 보장합니다.

4

팬톤페인트는 용도에 따라 다양하게 선택할 수 있습니다.

팬톤페인트는 실내용, 방문·가구용, 실외용을 비롯해 우드&메탈용, 타일용, 칠판용, 공기 정화 기능을 갖춘 기능성 페인트 등 다양한 제품이 있습니다. 이는 모두 용도별 최적화된 프리미엄 제품으로 팬톤 컬러의 색상 구현력과 지속력이 매우 우수합니다.

5

팬톤페인트는 깨끗한 상태를 오랫동안 유지합니다.

냄새가 거의 없어 쾌적한 환경에서 작업할 수 있으며, 항곰팡이 기능이 있어 오랫동안 깨끗함을 유지합니다.

- 100% 순수 아크릴(Pure Acrylic) 에멀션 페인트로 2600여 가지 팬톤 컬러 구현
- 환경호르몬의 일종인 알킬페놀 에톡실레이트(alkylphenol ethoxylates, APEO)가 들어 있지 않은 환경 친화적 페인트
- 곰팡이 방지 및 항균 기능
- 물걸레 세척이 가능한 이지 클리닝
- 끈적임 없이 깨끗하게 연출되는 우수한 은폐성과 편리한 작업성



LOW VOC



팬톤 컬러



항균



이지 클리닝



편리한 작업성

PRODUCTS LINE

사용 가능 면적	건조 시간	희석률	작업 도구	도구 세척	보관 방법	주의 사항
5~7㎡/L, 2회 기준(표면 상태에 따라 달라질 수 있음)	1회 1시간, 재칠 4시간(20℃ 기준)	물 5~10% 희석 (원액 그대로 사용 가능)	붓, 롤러, 스프레이	미지근한 물과 세제를 사용해 세척	직사광선을 피해 얼지 않도록 상온 보관 및 어린이 손이 닿지 않는 곳에 보관	사용 전 믹서나 막대로 충분히 저어서 사용, 기본 2회 도포(1회 칠 건조 후 재칠)

팬톤페인트 실내용, 방문·가구용 제품에 대한 안내서입니다. 타일 페인트 외 다른 제품은 사양이 다르니, 팬톤페인트 홈페이지에서 각 제품에 대한 안내서를 확인하세요.

PRODUCT INFO

페인트 그 이상의 가치를 드리는 프리미엄 팬톤페인트를 소개합니다.



팬톤 젯소
PANTONE GESSO

페인트의 접착력을 높이고, 색을 더욱 선명하게 표현해주는 실내용 다용도 프라이머입니다. 페인트와 표면 사이에 밀착력을 높여 페인트가 밀리거나 잘 떨어지지 않도록 도와줍니다. 특히 팬톤 젯소는 은폐력이 뛰어나 작업성이 우수한 프리미엄 제품입니다. **광택 무광(flat) 포장 단위 500ML, 1L**



팬톤 바니쉬
PANTONE VARNISH

페인팅 마감 면을 오래도록 깨끗하게 유지할 수 있도록 도와주는 실내용 투명 코팅제입니다. 목재 소품 및 내부 목재 마감 면에 적합한 친환경 수성 타입으로 건조성, 내구성, 부착성이 우수하여 유성 에나멜, 래커 구도막에 칠해도 걱정 없는 고기능성 수성 제품입니다. **광도 무광(flat), 반광(semi-gloss), 유광(gloss) 포장 단위 1L**



에어프레쉬
PANTONE AIRFRESH PAINT

새집증후군을 일으키는 포름알데히드를 포함한 공기 중 유해 요소를 빨아들여 실내 공간의 공기를 정화하는 프리미엄 공기 정화 페인트입니다. 친환경 인증 마크와 항균 마크를 획득한 친환경 프리미엄 페인트로 아이 방이나 쾌적한 실내 공기가 필요한 공간 어디라도 안심하고 사용할 수 있습니다. 1500여 가지 아름다운 팬톤 컬러를 구현할 수 있습니다. **광택 무광(flat) 포장 단위 1L**



실내용
PANTONE INTERIOR PAINT

벽지, 벽면(콘크리트, 시멘트 모르타르, 석고보드 등), 천장, 베란다를 비롯한 모든 실내 공간에 최적화된 실내용 프리미엄 제품입니다. 특히 곰팡이 방지 및 항균 기능을 갖추고 있는 데다 냄새가 거의 없는 친환경 프리미엄 페인트로 임신부나 어린이용 공간에도 안심하고 사용할 수 있습니다. 롤러 자국, 흘러내림이 거의 없어 초보자도 깨끗하고 쉽게 작업이 가능합니다. **광택 무광(flat), 에그셸(eggshell) 포장 단위 1L, 4L**



방문·가구용
PANTONE MULTI PAINT

방문, 가구는 물론 목재, 철재 등 다양한 표면에 사용할 수 있는 다목적 리폼용 프리미엄 제품입니다. 부착성이 우수해 유성 에나멜, 래커 등 다양한 소재에 사용할 수 있습니다. 친환경 프리미엄 페인트로 냄새가 거의 없어 임신부나 어린이용 공간에 사용해도 안전합니다. 롤러 자국, 흘러내림이 거의 없어 초보자도 작업하기에 용이합니다. **광택 무광(flat), 에그셸(eggshell) 포장 단위 1L, 4L**



실외용
PANTONE EXTERIOR PAINT

실외 콘크리트 벽, 철문, 창문, 펜스 등 외부 공간에 최적화된 실외용 프리미엄 제품입니다. 도막이 치밀하게 형성돼 오랜 시간이 지나도 변색되지 않고 외관이 오래도록 깨끗하게 유지됩니다. 끈적임이 없고 은폐력이 우수합니다. 2600여 가지 아름다운 팬톤 컬러를 모두 구현할 수 있습니다. **광택 무광(flat), 에그셸(eggshell) 포장 단위 1L, 4L**



칠판페인트
PANTONE CHALKBOARD PAINT

실내 벽면이나 인테리어에 칠판 효과를 줄 수 있는 프리미엄 칠판페인트입니다. 다양한 소재에 페인팅이 가능하며, 친환경 인증 마크를 획득해 아이 방에도 안심하고 사용할 수 있습니다. **컬러 시카모어, 에보니 광택 무광(flat) 포장 단위 500ML**



우드 & 메탈
PANTONE WOOD & METAL PAINT

강한 접착력이 필요한 문, 가구, 시설물 등 실내외 다양한 표면에 사용할 수 있는 목재, 철재용 프리미엄 페인트입니다. 외부 노출 환경에도 물성이 유지되는 우수한 내구성을 지녀 실외 놀이터나 펜스 등의 시설물에 사용하기 좋습니다. 2000여 가지 아름다운 팬톤 컬러를 구현할 수 있습니다. **광택 반광(semi-gloss), 에그셸(eggshell) 포장 단위 1L**



타일페인트
PANTONE TILE PAINT

부착력이 뛰어나 젯소 칠 없이 타일 위에 바로 칠하는 프리미엄 타일페인트입니다. 내수성과 내구성이 우수해 마찰로 인해 쉽게 벗겨지거나 변질되지 않습니다. 냄새가 거의 없으며, 포름알데히드 미사용, 친환경 인증 마크를 획득한 친환경 제품입니다. **컬러 화이트, 브라이트 화이트, 안티크 화이트, 오이스터 머시룸, 그레이 몬 광택 유광(gloss) 포장 단위 750ML**

PANTONE® COLOR PALETTE

의식주 중에서 가장 넓은 면적으로 컬러를 표현하고, 컬러로부터 가장 많은 이미지 변화를 느낄 수 있는 주(住). 점점 기능성과 가치가 높아지는 공간에 나만의 감성과 개성을 표현하는 색채 이야기.



10

TREND COLOR

올해의 컬러로 선정된 일루미네이팅(Illuminating)과 얼티밋 그레이(Ultimate Gray)는 불확실한 현실에 희망과 긍정의 메시지를 전합니다.



16

NATURAL COZY

많은 사람들에게 두루 사랑받는 자연과 가까운 컬러로 아늑하고 편안한 느낌을 선사합니다.



22

URBAN CHIC

유니크한 공간을 추구하는 취향과 잘 맞는 컬러로 모던하고 시크한 공간을 연출하기에 좋습니다.



28

RETRO MODERN

고채도의 과감한 컬러는 나만의 개성과 로망을 자유롭게 표현해 줍니다.



34

NORDIC JOY


사랑스러운 파스텔컬러는 어느 공간이든 밝고, 화사하게 긍정의 에너지를 불어넣어 줍니다.

TREND COLOR

팬톤에서 선정한 2021년 올해의 컬러는 밝은 노란색의 일루미네이팅(Illuminating)과 차분한 얼티밋 그레이(Ultimate Gray). 이 컬러 조합은 계속되는 불확실한 현실에 희망과 긍정의 메시지를 전합니다. 태양의 에너지로 가득한 노란색과 바위처럼 견고한 그레이의 조합을 통해 차분하면서도 감성적인 공간을 연출할 수 있습니다.


STYLING TIP

두 가지 컬러로 선정된 올해의 컬러는 배경과 포인트 컬러로 함께 베리메이션하기 좋습니다. 편안하고 차분한 얼티밋 그레이(Ultimate Gray)는 어느 공간이든 안정적인 무게감을 줍니다. 여기에 화사한 일루미네이팅(Illuminating)을 더하면 마치 햇살이 비추듯 생기가 느껴집니다. 컬러감이 강한 오렌지, 퍼플, 라벤더 등 어떠한 포인트 컬러를 매치해도 편안하고 부드럽게 밸런스를 잡아줍니다.




리조트의 추억

추억 속의 리조트 풍경을 떠올려봅니다. 열대의 뜨거운 태양이 쏟아지는 풀 사이드 리조트의 편안한 데이베드에 누워 과일 음료를 마시던 그때. 짙하게 빛나는 일루미네이팅(Illuminating) 컬러 하나면 밝고 경쾌한 느낌이 더해져 설레는 리조트 기분을 내기에 충분합니다. 바닥과 데이베드는 차분한 그레이 컬러로 안정감과 고급스러움을 더했습니다.



오일 그린 컬러의 트롤리, 일루미네이팅 컬러의 브릿지 체어 모두 드로터스.



상상력이 자라는 놀이공간

상큼한 옐로 컬러로 뽀족 지붕을 만들어 아이의 상상력을 키워주는 공간으로 연출했습니다. 배경에 선택한 톤 다운된 그레이 컬러가 집 모양 포인트를 더욱 돋보이게 하고, 컬러풀한 아이 장난감이 가득해도 차분한 분위기를 잃지 않게 균형을 잡아줍니다.


목재, 석재, 칠재 등 다양한 표면에 사용할 수 있는 다목적 멀티 페인트 3가지 각각 1L, 4L 모두 프리미엄 팬톤 페인트, 노루페인트.




13-0647
Illuminating



17-5104
Ultimate Gray



16-4728
Peacock Blue




14-2311
Prism Pink

트렌드 컬러의 팝업 소원도


올해의 트렌드 컬러인 일루미네이팅(Illuminating)과 얼티밋 그레이(Ultimate Gray)에 비슷한 명도의 다양한 원색 컬러를 매칭했습니다. 다섯 가지 컬러는 비슷한 채도로 조합한 톤인톤 컬러 매치로 안정감 있고, 트렌디한 분위기를 연출합니다.




18-3950
Iris Bloom




15-3920
Placid Blue



13-0647
Illuminating



16-1541
Camellia



17-5104
Ultimate Gray

오브제로 컬러 플레이

올해만큼은 그동안 망설였던 원색 컬러를 마음껏 활용해보고 좋을 듯합니다. 경쾌한 일루미네이팅(Illuminating) 컬러는 물론이고, 오렌지, 블루, 퍼플 등 비비드한 컬러를 사용해도 얼티밋 그레이(Ultimate Gray)가 무게감을 잡아주기 때문입니다. 여기에 원목 가구를 매치하면 분위기가 한결 차분해집니다. 넓은 벽이나 바닥 뿐만 아니라 작은 소품, 미니 가구에 원색 포인트를 더하는 것만으로도 생동감이 느껴집니다.





NATURAL COZY

내추럴 코지는 가장 편안하고 취향을 크게 타지 않는 베이지 컬러 계열에 캐멀, 브리드, 버터크림, 티, 호호바 같은 자연적인 소재 이름으로 명명된 내추럴 컬러가 어우러져 자연과 가까운 편안함을 줍니다. 나뭇결이 살아 있는 원목 가구, 꽃보다는 가지와 줄기 소재를 사용한 플랜테리어, 천연의 무늬가 돋보이는 스톤 오브제 등 자연적 요소를 가지고 있는 가구들과 조화를 이루며 누구에게나 휴식이 되는 편안하고 포근한 느낌을 선사합니다.

STYLING TIP





내추럴 코지 인테리어는 아파트는 물론 상업 공간까지 가장 보편적으로 적용할 수 있는 무드입니다. 살짝 따뜻함이 더해진 아이보리와 크림 컬러의 배경에 원목, 라탄 소재의 가구, 패브릭 소파를 매치하니 완벽하게 편안한 내추럴 코지 공간이 완성되었습니다. 패턴이나 장식 대신 자연스러운 구김이 매력적인 리넨 쿠션을 두면 편안함이 배가됩니다. 이때 그린, 캐멀 계열을 더하면 더 다채로운 공간을 연출할 수 있습니다.







멀티기능의 리빙룸

팬데믹 시대를 지내며 집에서 머무는 시간이 많아지다 보니 자연히 주거에 대한 기능이 중요해지고 있습니다. 리빙룸은 단순히 가족이 모여 쉬는 공간이 아니라 취미 생활, 홈 트레이닝, 재택근무를 할 수 있는 홈 오피스까지 멀티 기능을 하고 있습니다. 그 때문에 리빙룸은 더 화사하게 자연 친화적인 스타일로 변해가고, 이곳에서 긍정적인 에너지를 받을 수 있도록 컬러, 가구, 소품 등의 요소가 더해지고 있습니다. 웨인스코팅으로 클래식한 디테일을 살린 리빙룸은 따뜻한 이미지를 풍성하게 표현합니다.



-  14-1212
Frappe
-  11-0110
Buttercream
-  14-1310
Cameo Rose
-  18-1029
Toasted Coconut

-  18-1248
Rust
-  12-0404
Light Gray
-  14-0935
Jojoba
-  16-0213
Tea



반전이 있는 현관

눈과 마음이 편안해지는 웜 그레이 컬러의 현관에 마블링 테이블과 식물 소재 장식을 더했습니다. 차분하지만 생동감 있는 현관을 들어서면 조금은 강렬한 러스트(Rust) 컬러로 페인팅한 포인트 벽과 마주합니다. 강한 컬러의 벽 앞에 목재 장식장을 배치하고 아기자기한 소품들로 심플하게 스타일링했습니다. 비교적 채도가 높은 편이지만 자연에서 유래된 컬러로 화려함보다는 편안하고 따뜻한 분위기를 만들어줍니다.







톤인톤 컬러의 베드룸

밝고 따뜻한 느낌의 민트 컬러로 포인트를 준 프렌치 스타일의 침실. 침대 헤드 대신 템바보드의 디테일을 더해 단조롭지 않게 디자인한 아이디어가 돋보입니다. 햇살이 비치는 크림색 리넨 커튼과 코코넛 컬러의 스프레드 등 비슷한 채도의 패브릭을 매치해 편안하게 휴식할 수 있는 공간으로 연출했습니다.



내추럴 코지 코너

모던함을 추구하던 화이트 벽면에 페인팅으로 아치형 포인트 월을 만들고, 작은 화분을 올려 내추럴 코지 코너를 완성했습니다. 집의 작은 코너까지도 휴식과 편안함을 줄 수 있는 공간으로 변신시키고 싶다면 내추럴 컬러와 잘 어울리는 플랜테리어를 추천합니다. 초록색 식물들이 몸과 마음에 안정을 찾아줄 것입니다.




RETRO MODERN

팬톤의 강점인 고채도의 컬러로 구성된 레트로 모던은 그동안 꿈꿔오던 컬러에 대한 로망을 마음껏 표현하기 좋은 컬러 조합입니다. 각기 다른 개성과 취향을 담은 유니크한 공간을 표현하고 싶다면 레트로 모던 컬러를 믹스해 볼 것을 추천합니다. 세상에 단 하나뿐인 나만의 스타일을 연출해보세요.


STYLING TIP

나만의 유니크한 공간을 연출하고자 할 때, 채도가 높은 레트로 모던 컬러를 이용하면 취향과 개성을 표현할 수 있습니다. 처음에는 작은 벽면, 볼륨감 있는 소품으로 시작해 점점 컬러 베リエ이션을 넓혀보세요. 마치 이국적인 부티크 호텔이나 갤러리, 상업 공간의 쇼윈도처럼 특색 있는 공간을 만들 수 있습니다.




부티크 호텔 같은 베드룸

가장 넓은 면적을 차지하는 벽과 러그를 딥 그린 컬러로 선택하고, 보색인 옐로와 피치 컬러를 매치해 강렬한 인상을 줍니다. 선명한 컬러 대비로 생동감이 느껴지는 특색있는 침실은 마치 여행지의 부티크 호텔에 머무는 것 같은 기분을 선사합니다. 단, 이때 가구와 패브릭은 화이트, 우드 톤의 심플한 디자인으로 선택하면 보다 안정감있는 공간을 완성할 수 있습니다.



아티스트의 리빙룸

골드 빛이 섞인 오렌지 컬러의 벽과 소파만으로도 충분히 감성적인 공간입니다. 여기에 아치형 도어와 각기 다른 디자인의 테이블을 믹스매치하여 개성과 취향을 뚜렷하게 나타냈습니다. 요즘 집은 단순히 쉬는 공간이 아닌 홈 오피스, 홈 카페, 홈 트레이닝, 라이브 커머스 등 다양한 기능을 할 수 있는 공간으로 변화하고 있습니다. 이러한 '레이어드 홈' 트렌드를 반영한 공간으로 가구나 소품을 자유자재로 이동, 세팅하여 공간의 활용도를 높일 수 있습니다.






쇼윈도 같은 팬트리

올해 주방 인테리어의 키워드는 '팬트리'입니다. 집에서 먹고 머무는 시간이 길어질수록 주방 수납을 담당하던 창고가 점점 보이는 장소로, 주방 도구와 식재료를 멋지게 디스플레이하는 장소로 그 중요성이 커지고 있습니다. 화이트 일색이던 팬트리에 시원한 블루 배경과 식욕을 돋우는 강렬한 레드 컬러를 입혀 컬러 생명력을 더해보세요.




16-4127
Heritage Blue




14-4715
Water Ballet




18-1763
High Risk Red



19-5420
Evergreen



16-1543
Fusion Coral



15-1621
Candlelight Peach



18-4140
French Blue



18-1763
High Risk Red

오브제 디스플레이

채도가 높은 컬러를 주거 공간 전반에 적용하기 어렵다면, 작은 코너를 활용해 나만의 개성을 표현해보세요. 채도와 명도가 높은 컬러를 마음껏 사용해볼 수 있고, 이를 통해 긍정적 영감을 받을 수도 있습니다.





URBAN CHIC

짙은 네이비, 다크 그린 등 어반 시크는 유니크한 공간을 연출하기에 좋은 컬러로 구성됩니다. 짙은 컬러가 주는 특유의 안정감, 도시적인 모던함은 채도를 낮춘 무채색 컬러만이 표현할 수 있는 가장 큰 장점입니다. 세련되고 고급스러운 분위기를 연출하기 위해 많이 선택하는 컬러입니다.


STYLING TIP

어반 시크에는 화이트, 그레이 계열의 홈 인테리어에서 사랑받는 컬러가 속해 있습니다. 여기에 무게감 있는 포인트 컬러가 포함되어 믹스매치하기에 좋습니다. 서재, 홈 오피스 공간에 적용시키기에 좋은 컬러입니다. 어반 시크 계열 컬러를 배경으로 한다면 실버, 레더, 메탈 등 소재의 질감이 특별하고, 미니멀한 디자인의 소품을 선택해 꾸며보세요.



고급 호텔 같은 베드룸


빅 사이즈의 헤드보드, 화이트 베딩과 침대 곁에 꼭 하나 두고 싶었던 암체어까지. 누구나 꿈꿔왔던 고급 호텔 같은 침실 풍경입니다. 톤이 다른 2가지 그레이 컬러에 네이비 컬러가 조화를 이루는 어반 시크 침실이 차갑거나 단조롭지 않도록 레드 컬러로 포인트를 주어 감각적인 공간으로 연출했습니다.




14-4201
Lunar Rock



18-0000
Smoked Pearl



19-3937
Ocean Cavern



19-1758
Haute Red



19-1716
Mauve Wine



18-0000
Smoked Pearl



19-4241
Moroccan Blue



19-5220
Botanical Garden

미니홈바

공간이 넓지 않아도 작은 트레이와 1인 체어만 있으면 쉽게 연출할 수 있습니다. 퇴근 후 하루의 피로를 달래고, 책 한 권 볼 수 있는 나만의 쉼터는 벽 컬러를 달리하는 것으로 공간을 분할 하였습니다. 무게감 있는 와인 컬러가 차분하고 안정감 있는 분위기로 중후한 멋을 더합니다. 여기에 채도가 낮은 그린, 블루 컬러의 가구를 매치하면 나만의 홈 바 분위기를 더욱더 풍성하게 채워줍니다.



집중력을 높이는 서재


화이트 벽면에 서가 부분을 딥 그린 컬러로 부분 페인팅한 서재. 집중력을 높여주고, 눈의 피로를 덜어주는 딥 그린 컬러는 서재 인테리어에 추천하는 컬러 중 하나입니다. 다양한 책과 소품을 짙은 배경 속 선반에 배치하면 훨씬 정돈되어 보이고, 안정감을 줍니다.



19-5220
Botanical Garden



14-4201
Lunar Rock



19-0303
Jet Black



11-4800
Blanc de Blanc




라운지 같은 리빙룸

무게감 있는 다크 네이비 컬러로 가득 채운 거실. 메탈 소재에 심플한 라인의 가구들과 매치해 차분하면서도 고급스러운 분위기를 냅니다. 재택근무가 많아진 요즘, 소파 대신 다이닝 চে어와 테이블을 두어 홈 오피스로 활용할 수 있도록 연출하였습니다. 다크 체더 컬러의 몰딩, 그와 비슷한 컬러의 의자가 공간에 개성을 더해줍니다.




19-3937
Ocean Cavern



15-1150
Dark Cheddar



19-4241
Moroccan Blue



19-0303
Jet Black


NORDIC JOY

솜사탕 같은 파스텔컬러는 언제 보아도, 어느 공간에 연출해도 밝고 화사하게 긍정의 에너지를 뿜어냅니다.
거실, 주방, 아이방 어느 공간에도 부담스럽지 않게 잘 어울리는, 오랫동안 사랑받고 있는 스테디 컬러이지요.
햇살에 따라 은은하게 빛을 발하는 러블리한 분위기, 노르딕 조이 컬러의 매력입니다.

STYLING TIP

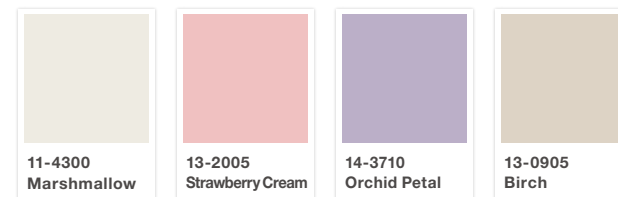
노르딕 조이 컬러는 페인팅이 처음이라면 가장 쉽게 접근해볼 수 있는 컬러입니다.
화이트 컬러의 벽과 무난하게 잘 어울리기 때문입니다.
노르딕 조이 컬러로 한 벽면 전체를 칠해도 좋지만 벽을 상하로 나누어 칠하거나, 무늬를 만들어 칠하는 것도 아이디어입니다.
남은 페인트를 작은 소품이나 캔버스에 칠하면 입체감 있는 나만의 소품을 만들 수 있습니다.





캔디 컬러로 연출한 리빙룸

상큼한 캔디를 연상시키는 오렌지 컬러와 차분한 베이지 컬러로 벽면을 분할 페인팅하였습니다. 소파, 사이드 테이블, 러그까지 워몬의 파스텔컬러로 매치한 거실. 다양한 컬러를 믹스하였음에도 일정한 채도의 컬러 사용하여 톤을 맞춰 차분하게 잘 어울려집니다. 작은 거실이나 코지코너를 화사하게 연출하기에 좋은 인테리어 아이디어입니다.




레이디스 베드룸

화이트, 아이보리 배경에 핑크, 바이올렛 컬러로 화사함을 더한 레이디스 베드룸. 벽과 볼륨감 있는 가구가 컬러의 중심을 잡아주기 때문에 패브릭, 작은 소품은 어떤 컬러를 매치해도 소녀 감성을 잃지 않습니다. 계절을 타지 않는 컬러로 대학생, 사회 초년생에게 제 안하기 좋은 스타일입니다.

창의력이 자라는 아이방

놀이와 공부를 함께하는 아이방. 아이들은 색채를 통해 감성이 자라기 때문에 밝고 차분한 컬러를 적절하게 사용하는 것이 좋습니다. 기존의 가구 컬러에 톤을 맞춘 쿨톤으로 컬러를 정하고, 구름 모양 패턴으로 포인트 월을 연출했습니다. 한번 시공하면 바꾸기 어려운 벽지 시공과는 달리 아이의 취향, 성장 과정에 맞춰 컬러나 패턴을 쉽게 바꿀 수 있는 게 최고의 장점입니다.



11-4300
Marshmallow



13-5306
Icy Morn




13-5410
Iced Aqua




13-0941
Banana Cream

파스텔 다이닝룸


핑크, 민트, 바이올렛 등 파스텔컬러 주방용품이 많다면 그 중 하나의 컬러로 포인트 월을 꾸며보세요. 파스텔컬러는 햇살이 들면 더욱 밝아 보이기 때문에 벽면에 액자 또는 볼륨감 있는 식물을 함께 세팅해 안정감을 더해주는 것이 좋습니다.




13-4304
Ballad Blue



11-4300
Marshmallow



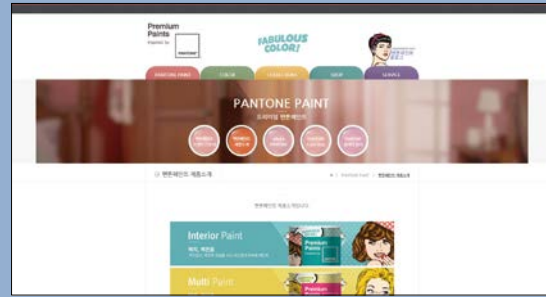
12-1605
Crystal Pink



13-5306
Icy Morn



팬톤페인트의 다양한 정보를
온라인에서 확인해보세요!



팬톤페인트의 모든 것을 한눈에!
팬톤페인트 공식 홈페이지

www.pantonepaint.co.kr

팬톤페인트 공식 홈페이지에서는 브랜드 스토리부터 제품 소개, 팬톤 컬러 스토리, 팬톤 올해의 컬러 등 팬톤페인트에 대한 모든 것을 찾아볼 수 있습니다. 팬톤페인트가 추천하는 다채로운 컬러를 만나보세요.

셀프 페인팅 고수들을 만나보세요! 팬톤페인트 작가 컬렉션

팬톤페인트 작가 컬렉션에서는 팬톤페인트 작가들의 다양한 인테리어 스킬을 엿볼 수 있습니다. 팬톤페인트로 셀프 페인팅을 했다면 팬톤페인트 챌린지에 도전해보세요! 매달 우수 후기를 선정하여 선물을 보내드립니다.



Premium
Paints

Inspired by

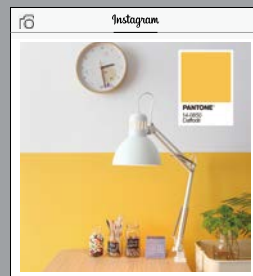


팬톤페인트만의 감성 공간

팬톤페인트 인스타그램

@pantonepaint

팬톤페인트 인스타그램에는 멋진 감성 샷이 가득합니다. 팬톤페인트로 꾸민 감각적인 공간 사진부터 컬러 리포트, 이벤트 소식까지, 다양한 정보로 가득한 팬톤페인트 인스타그램을 방문해보세요.



다양한 후기와 재미난 이벤트가 가득 팬톤페인트 블로그

blog.naver.com/ pantonepaint

팬톤페인트 시공 전 페인트 컬러가 공간에 잘 어울릴지 고민된다면 팬톤페인트 블로그를 방문해보세요. 팬톤페인트를 활용한 셀프 페인팅 노하우와 페인트 시공 후기를 만나볼 수 있습니다. 또 팬톤페인트의 이벤트 소식도 가득 하니 놓치지 마세요!

팬톤페인트 블로그

팬톤 컬러,
그 자유로움으로
멋진 생활공간을
창조합니다.

협찬처

드로터스(www.delotus.kr)

발행인 신상철

편집&제작 (주)서울문화사 리빙센스

진행 김자은

포토그래퍼 김덕창(스튜디오 DA)

스타일리스트 이현민(슈가홈)

아트워크 커뮤니케이션 디오(design@7mm.kr)

발행일 2021. 2. 10



팬톤 컬러,
그 자유로움으로 멋진 생활공간을 창조합니다.

www.pantonepaint.co.kr

소비자문화센터 080-944-7777(수신자 부담)

NOROO

노루페인트

경기도 안양시 만안구 박달로 351 / 031-467-6114

《프리미엄 팬톤페인트 컬러 스타일북》에 게재된 글과 사진은 동의 없이 무단 복제할 수 없습니다.